

Relatório Anual de Atendimento Assistencial

2019

Atendimento Ambulatorial – Clínica Médica

Tabela 1 Atendimento Ambulatorial

<i>Especialidade</i>	<i>Atendimentos</i>
<i>Ginecologia</i>	12.451
<i>Mastologia</i>	1.299
<i>Avaliação Anestésica</i>	505
<i>Nutrição</i>	1897
<i>Serviço Social</i>	121
<i>Psicologia</i>	568
<i>Enfermagem</i>	1540
<i>Cardiologia</i>	222
Total	18.603

[Digite aqui]

Relatório Anual de Atendimento Assistencial

2019

Gráfico do Atendimento Ambulatorial – Clínica Médica

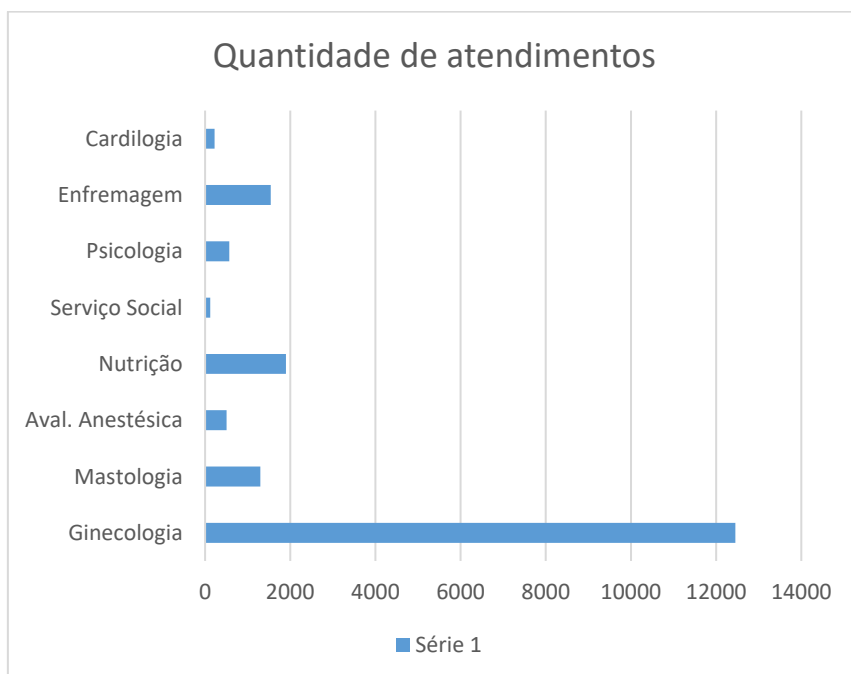


Gráfico 1: Atendimento Ambulatorial

[Digite aqui]

Relatório Anual de Atendimento Assistencial

2019

Exames de Apoio de Diagnóstico

Tabela 2 Exames de Apoio Diagnóstico

<i>Exames</i>	<i>Atendimentos</i>
<i>Ultrassom</i>	2.942
<i>Mamografia</i>	334
<i>Citologia</i>	1398
<i>Histologia</i>	1587
Total	6.261

[Digite aqui]

Relatório Anual de Atendimento Assistencial

2019

Gráfico de Exames de Apoio de Diagnóstico Realizados

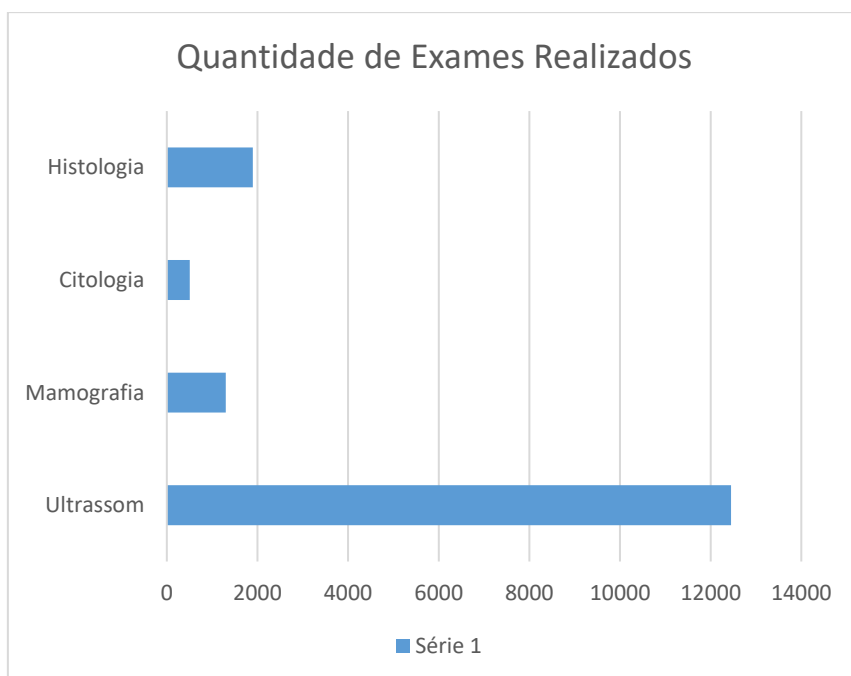


Gráfico 2: Quantidade de Exames Realizados

[Digite aqui]

Relatório Anual de Atendimento Assistencial

2019

Cirurgias Realizadas

Tabela 3 Cirurgias Realizadas

<i>Especialidade</i>	<i>Atendimentos</i>
<i>Ginecologia</i>	620
<i>Mastologia</i>	114
Total	734

[Digite aqui]

Relatório Anual de Atendimento Assistencial

2019

Gráfico de Cirurgias Realizadas

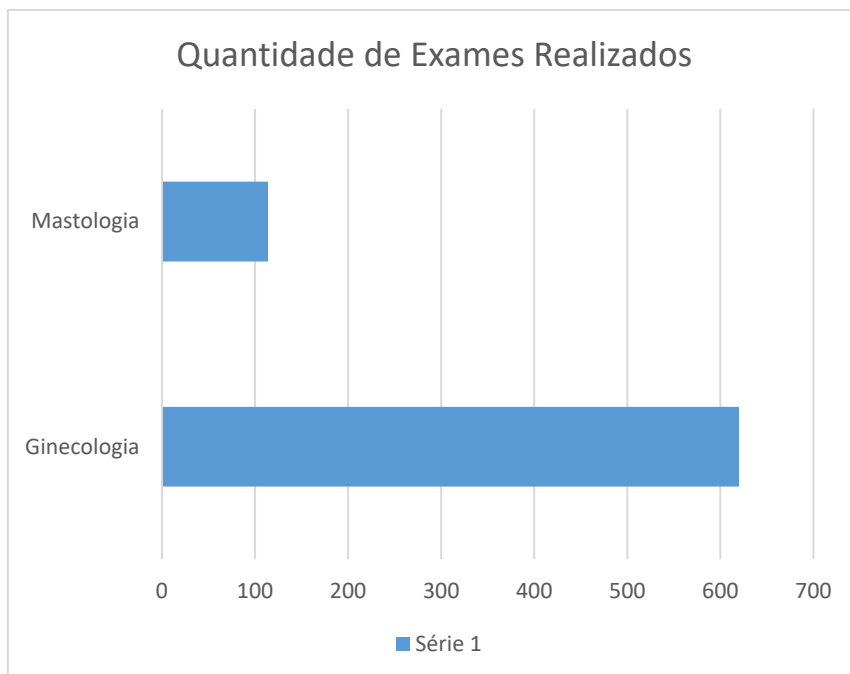


Gráfico 3: Cirurgias Realizadas

[Digite aqui]

Relatório Anual de Atendimento Assistencial

2019

Total de Serviços Realizados

Tabela 4 Total de Serviços Realizados

<i>Especialidade</i>	<i>Atendimentos</i>
<i>Consultas</i>	18.603
<i>Exames</i>	6.261
<i>Cirurgias</i>	734
Total	25.598

[Digite aqui]

Relatório Anual de Atendimento Assistencial 2019

Proporção de Serviços Realizados

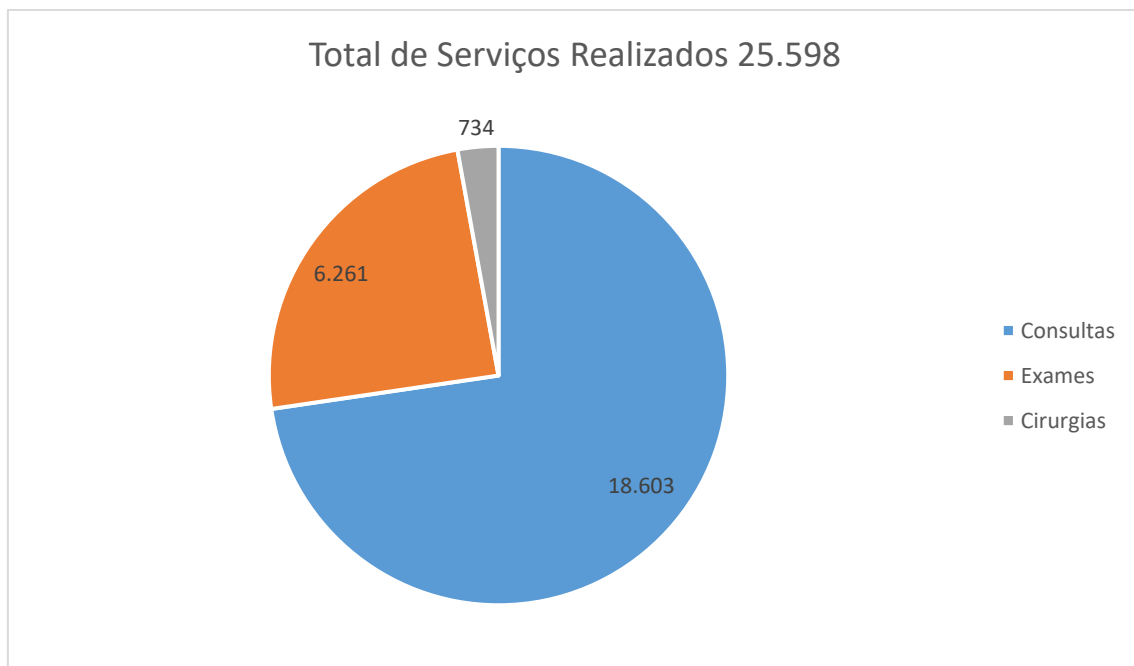


Gráfico 4: Proporção de Serviços Realizados

[Digite aqui]